

## CELLE FRIGORIFERE



Pannelli in lamiera plastificata atossica, con speciale trattamento che previene e combatte attivamente diverse specie di batteri tra i più conosciuti e pericolosi. Il trattamento è permanente, per tutta la vita utile della cella, senza bisogno di essere rigenerato.  
Spessore pannelli: 60 mm per le temperature da 0 a +5°C e 10 mm per le temperature da -20 a +5°C.

I vari pannelli dispongono di uno speciale profilo in plastica per arrotondare gli angoli e facilitare la pulizia.

La facilità di montaggio è garantita da un brevettato sistema di aggancio pannelli, e la struttura è smontabile ed ampliabile. I pavimenti sono pedonabili (portata puntuale 100 Kg.), antidrucciolo, con calpestio in lamiera plastificata e micronervata.

I modelli con pannelli spessore 10 cm hanno sempre il pavimento a corredo.

Le porte dispongono di una luce utile di passaggio di 700x1900 h mm, e sono dotate di serratura a chiave complete di sblocco di sicurezza interno.





# CELLE FRIGORIFERE

## SPECIFICHE TECNICHE

### Posizionamento del gruppo refrigerante a parete

|  |  |  |  |
|--|--|--|--|
| <br>N3103..<br>N3743..<br>↕ 1230x1230 mm   | <br>N4103..<br>N4943..<br>↕ 1230x1630 mm   | <br>N5103..<br>N6143..<br>↕ 1230x2030 mm   | <br>N6103..<br>N7343..<br>↕ 1230x2430 mm   |
| <br>N5403..<br>N6443..<br>↕ 1630x1630 mm   | <br>N6703..<br>N8043..<br>↕ 1630x2030 mm   | <br>N8003..<br>N9643..<br>↕ 1630x2430 mm   | <br>N8403..<br>N10043..<br>↕ 2030x2030 mm  |
| <br>N10003..<br>N12043..<br>↕ 2030x2430 mm | <br>N11703..<br>N14043..<br>↕ 2030x2830 mm | <br>N12003..<br>N14343..<br>↕ 2430x2430 mm | <br>N14003..<br>N16743..<br>↕ 2430x2830 mm |

Parete non idonea al posizionamento del gruppo refrigerante.

### Kit completo di scaffalature in alluminio

|                               |                               |                               |                               |
|-------------------------------|-------------------------------|-------------------------------|-------------------------------|
| <br>KSA1212<br>↕ 1230x1230 mm | <br>KSA1216<br>↕ 1230x1630 mm | <br>KSA1220<br>↕ 1230x2030 mm | <br>KSA1224<br>↕ 1230x2430 mm |
| <br>KSA1616<br>↕ 1630x1630 mm | <br>KSA1620<br>↕ 1630x2030 mm | <br>KSA1624<br>↕ 1630x2430 mm | <br>KSA2020<br>↕ 2030x2030 mm |
| <br>KSA2024<br>↕ 2030x2430 mm | <br>KSA2028<br>↕ 2030x2830 mm | <br>KSA2424<br>↕ 2430x2430 mm | <br>KSA2428<br>↕ 2430x2830 mm |

Scaffalature con profondità 400 mm ed altezza 1700 mm • Profondità scaffale 37 cm.

### Porta semincassata

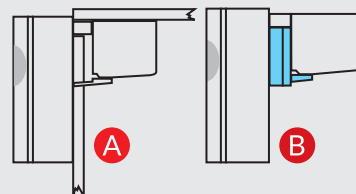


La **Porta semincassata** ha un ingombro sul corridoio di soli **4 cm**, con una serie di vantaggi rispetto alla porta tradizionale: minor spazio occupato, minor volume da refrigerare a parità di portata, più tenuta grazie all'incastro più sigillante ed alla guarnizione magnetica più larga.

### Installazione gruppi refrigeranti a parete

Installazione accavallata di un gruppo a parete (A).

Installazione tradizionale (B) con gli appositi kit per il tamponamento KTGRP1- KTGRP2- KTGRP3.



|                                 | KTGRP1 | KTGRP2 | KTGRP3 |
|---------------------------------|--------|--------|--------|
| GRP34 - GRP46 - GRP710 - GRP3BT | ✓      |        |        |
| GRP1117 - GRP47BT - GRP813BT    |        | ✓      |        |
| GRP1419B                        |        |        | ✓      |


# CELLE FRIGORIFERE

## ALTEZZA INTERNA 203 CM - SPESSORE PANNELLO 6 CM

Senza pavimento: profili ad "U" di corredo.

...P: con pavimento antisdrucchiolo in lamiera plastificata.



MOD. DESCRIZIONE    

**N3103** CELLA FRIGO SPESSORE PANNELLO 6 CM, ALTEZZA INTERNA 203 CM, 3,1 MC 135X135X209

**N3103P** CELLA FRIGO SPESSORE PANNELLO 6 CM, ALTEZZA INTERNA 203 CM, 3,1 MC CON PAVIMENTO 135X135X215

**N4103** CELLA FRIGO SPESSORE PANNELLO 6 CM, ALTEZZA INTERNA 203 CM, 4,1 MC 175X135X209

**N4103P** CELLA FRIGO SPESSORE PANNELLO 6 CM, ALTEZZA INTERNA 203 CM, 4,1 MC CON PAVIMENTO 175X135X215

**N5103** CELLA FRIGO SPESSORE PANNELLO 6 CM, ALTEZZA INTERNA 203 CM, 5,1 MC 215X135X209

**N5103P** CELLA FRIGO SPESSORE PANNELLO 6 CM, ALTEZZA INTERNA 203 CM, 5,1 MC CON PAVIMENTO 215X135X215

**N6103** CELLA FRIGO SPESSORE PANNELLO 6 CM, ALTEZZA INTERNA 203 CM, 6,1 MC 255X135X209

**N6103P** CELLA FRIGO SPESSORE PANNELLO 6 CM, ALTEZZA INTERNA 203 CM, 6,1 MC CON PAVIMENTO 255X135X215

**N5403** CELLA FRIGO SPESSORE PANNELLO 6 CM, ALTEZZA INTERNA 203 CM, 5,4 MC 175X175X209

**N5403P** CELLA FRIGO SPESSORE PANNELLO 6 CM, ALTEZZA INTERNA 203 CM, 5,4 MC CON PAVIMENTO 175X175X215

**N6703** CELLA FRIGO SPESSORE PANNELLO 6 CM, ALTEZZA INTERNA 203 CM, 6,7 MC 215X175X209

**N6703P** CELLA FRIGO SPESSORE PANNELLO 6 CM, ALTEZZA INTERNA 203 CM, 6,7 MC CON PAVIMENTO 215X175X215

**N8003** CELLA FRIGO SPESSORE PANNELLO 6 CM, ALTEZZA INTERNA 203 CM, 8 MC 255X175X209

**N8003P** CELLA FRIGO SPESSORE PANNELLO 6 CM, ALTEZZA INTERNA 203 CM, 8 MC CON PAVIMENTO 255X175X215

**N8403** CELLA FRIGO SPESSORE PANNELLO 6 CM, ALTEZZA INTERNA 203 CM, 8,4 MC 215X215X209

**N8403P** CELLA FRIGO SPESSORE PANNELLO 6 CM, ALTEZZA INTERNA 203 CM, 8,4 MC CON PAVIMENTO 215X215X215

**N10003** CELLA FRIGO SPESSORE PANNELLO 6 CM, ALTEZZA INTERNA 203 CM, 10 MC 255X215X209

**N10003P** CELLA FRIGO SPESSORE PANNELLO 6 CM, ALTEZZA INTERNA 203 CM, 10 MC CON PAVIMENTO 255X215X215

**N11703** CELLA FRIGO SPESSORE PANNELLO 6 CM, ALTEZZA INTERNA 203 CM, 11,7 MC 295X215X209

**N11703P** CELLA FRIGO SPESSORE PANNELLO 6 CM, ALTEZZA INTERNA 203 CM, 11,7 MC CON PAVIMENTO 295X215X215



MOD. DESCRIZIONE



**N12003** CELLA FRIGO SPESSORE PANNELLO  
6 CM, ALTEZZA INTERNA 203 CM, 255X255X209  
12 MC

**N12003P** CELLA FRIGO SPESSORE PANNELLO  
6 CM, ALTEZZA INTERNA 203 CM, 255X255X215  
12 MC CON PAVIMENTO

**N14003** CELLA FRIGO SPESSORE PANNELLO  
6 CM, ALTEZZA INTERNA 203 CM, 295X255X209  
14 MC

**N14003P** CELLA FRIGO SPESSORE PANNELLO  
6 CM, ALTEZZA INTERNA 203 CM, 295X255X215  
14 MC CON PAVIMENTO


# CELLE FRIGORIFERE

## ALTEZZA INTERNA 243 CM - SPESSORE PANNELLO 6 CM

Senza pavimento: profili ad "U" di corredo.

...P: con pavimento antisdrucciolo in lamiera plastificata.



MOD. DESCRIZIONE    

**N3743** CELLA FRIGO SPESSORE PANNELLO 6 CM, ALTEZZA INTERNA 243 CM, 135X135X249  
3,7 MC

**N3743P** CELLA FRIGO SPESSORE PANNELLO 6 CM, ALTEZZA INTERNA 243 CM, 135X135X255  
3,7 MC CON PAVIMENTO

**N4943** CELLA FRIGO SPESSORE PANNELLO 6 CM, ALTEZZA INTERNA 243 CM, 175X135X249  
4,9 MC

**N4943P** CELLA FRIGO SPESSORE PANNELLO 6 CM, ALTEZZA INTERNA 243 CM, 175X135X255  
4,9 MC CON PAVIMENTO

**N6143** CELLA FRIGO SPESSORE PANNELLO 6 CM, ALTEZZA INTERNA 243 CM, 215X135X249  
6,1 MC

**N6143P** CELLA FRIGO SPESSORE PANNELLO 6 CM, ALTEZZA INTERNA 243 CM, 215X135X255  
6,1 MC CON PAVIMENTO

**N7343** CELLA FRIGO SPESSORE PANNELLO 6 CM, ALTEZZA INTERNA 243 CM, 255X135X249  
7,3 MC

**N7343P** CELLA FRIGO SPESSORE PANNELLO 6 CM, ALTEZZA INTERNA 243 CM, 255X135X255  
7,3 MC CON PAVIMENTO

**N6443** CELLA FRIGO SPESSORE PANNELLO 6 CM, ALTEZZA INTERNA 243 CM, 175X175X249  
6,4 MC

**N6443P** CELLA FRIGO SPESSORE PANNELLO 6 CM, ALTEZZA INTERNA 243 CM, 175X175X255  
6,4 MC CON PAVIMENTO

**N8043** CELLA FRIGO SPESSORE PANNELLO 6 CM, ALTEZZA INTERNA 243 CM, 215X175X249  
8 MC

**N8043P** CELLA FRIGO SPESSORE PANNELLO 6 CM, ALTEZZA INTERNA 243 CM, 215X175X255  
8 MC CON PAVIMENTO

**N9643** CELLA FRIGO SPESSORE PANNELLO 6 CM, ALTEZZA INTERNA 243 CM, 255X175X249  
9,6 MC

**N9643P** CELLA FRIGO SPESSORE PANNELLO 6 CM, ALTEZZA INTERNA 243 CM, 255X175X255  
9,6 MC CON PAVIMENTO

**N10043** CELLA FRIGO SPESSORE PANNELLO 6 CM, ALTEZZA INTERNA 243 CM, 215X215X249  
10 MC

**N10043P** CELLA FRIGO SPESSORE PANNELLO 6 CM, ALTEZZA INTERNA 243 CM, 215X215X255  
10 MC CON PAVIMENTO

**N12043** CELLA FRIGO SPESSORE PANNELLO 6 CM, ALTEZZA INTERNA 243 CM, 255X215X249  
12 MC

**N12043P** CELLA FRIGO SPESSORE PANNELLO 6 CM, ALTEZZA INTERNA 243 CM, 255X215X255  
12 MC CON PAVIMENTO

**N14043** CELLA FRIGO SPESSORE PANNELLO 6 CM, ALTEZZA INTERNA 243 CM, 295X215X249  
14 MC

**N14043P** CELLA FRIGO SPESSORE PANNELLO 6 CM, ALTEZZA INTERNA 243 CM, 295X215X255  
14 MC CON PAVIMENTO



| MOD.   | DESCRIZIONE   | <br>cm | <br>kW | <br>kW |  |
|--|---|---|--|--|--|
| <br><b>N14343</b> | CELLA FRIGO SPESSORE PANNELLO<br>6 CM, ALTEZZA INTERNA 243 CM,<br>14,3 MC               | 255X255X249   |  |  |  |
| <b>N14343P</b>   | CELLA FRIGO SPESSORE PANNELLO<br>6 CM, ALTEZZA INTERNA 243 CM,<br>14,3 MC CON PAVIMENTO | 255X255X255   |  |  |  |
| <b>N16743</b>  | CELLA FRIGO SPESSORE PANNELLO<br>6 CM, ALTEZZA INTERNA 243 CM,<br>16,7 MC               | 295X255X249   |  |  |  |
| <b>N16743P</b>   | CELLA FRIGO SPESSORE PANNELLO<br>6 CM, ALTEZZA INTERNA 243 CM,<br>16,7 MC CON PAVIMENTO | 295X255X255   |  |  |  |

# CELLE FRIGORIFERE

ALTEZZA INTERNA 203 CM - SPESSORE PANNELLO 10 CM

...P: con pavimento antisdrucchiolo in lamiera plastificata.



MOD.

DESCRIZIONE



**N3103PB**

CELLA FRIGO SPESSORE PANNELLO  
10 CM, ALTEZZA INTERNA 203 CM, 143X143X223  
3,1 MC CON PAVIMENTO

**N4103PB**

CELLA FRIGO SPESSORE PANNELLO  
10 CM, ALTEZZA INTERNA 203 CM, 183X143X223  
4,1 MC CON PAVIMENTO

**N5103PB**

CELLA FRIGO SPESSORE PANNELLO  
10 CM, ALTEZZA INTERNA 203 CM, 223X143X223  
5,1 MC CON PAVIMENTO

**N5403PB**

CELLA FRIGO SPESSORE PANNELLO  
10 CM, ALTEZZA INTERNA 203 CM, 183X183X223  
5,4 MC CON PAVIMENTO

**N6103PB**

CELLA FRIGO SPESSORE PANNELLO  
10 CM, ALTEZZA INTERNA 203 CM, 263X143X223  
6,1 MC CON PAVIMENTO

**N6703PB**

CELLA FRIGO SPESSORE PANNELLO  
10 CM, ALTEZZA INTERNA 203 CM, 223X183X223  
6,7 MC CON PAVIMENTO

**N8003PB**

CELLA FRIGO SPESSORE PANNELLO  
10 CM, ALTEZZA INTERNA 203 CM, 263X183X223  
8 MC CON PAVIMENTO

**N8403PB**

CELLA FRIGO SPESSORE PANNELLO  
10 CM, ALTEZZA INTERNA 203 CM, 223X223X223  
8,4 MC CON PAVIMENTO

**N10003PB**

CELLA FRIGO SPESSORE PANNELLO  
10 CM, ALTEZZA INTERNA 203 CM, 263X223X223  
10 MC CON PAVIMENTO

**N11703PB**

CELLA FRIGO SPESSORE PANNELLO  
10 CM, ALTEZZA INTERNA 203 CM, 303X223X223  
11,7 MC CON PAVIMENTO

**N12003PB**

CELLA FRIGO SPESSORE PANNELLO  
10 CM, ALTEZZA INTERNA 203 CM, 263X263X223  
12 MC CON PAVIMENTO

**N14003PB**

CELLA FRIGO SPESSORE PANNELLO  
10 CM, ALTEZZA INTERNA 203 CM, 303X263X223  
14 MC CON PAVIMENTO



# CELLE FRIGORIFERE

## ALTEZZA INTERNA 243 CM - SPESSORE PANNELLO 10 CM

...P: con pavimento antisdrucchiolo in lamiera plastificata.

MOD. DESCRIZIONE



**N3743PB** CELLA FRIGO SPESSORE PANNELLO 10 CM, ALTEZZA INTERNA 243 CM, 143X143X263 3,7 MC CON PAVIMENTO

**N4943PB** CELLA FRIGO SPESSORE PANNELLO 10 CM, ALTEZZA INTERNA 243 CM, 183X143X263 4,9 MC CON PAVIMENTO

**N6143PB** CELLA FRIGO SPESSORE PANNELLO 10 CM, ALTEZZA INTERNA 243 CM, 223X143X263 6,1 MC CON PAVIMENTO

**N7343PB** CELLA FRIGO SPESSORE PANNELLO 10 CM, ALTEZZA INTERNA 243 CM, 263X143X263 7,3 MC CON PAVIMENTO

**N6443PB** CELLA FRIGO SPESSORE PANNELLO 10 CM, ALTEZZA INTERNA 243 CM, 183X183X263 6,4 MC CON PAVIMENTO

**N8043PB** CELLA FRIGO SPESSORE PANNELLO 10 CM, ALTEZZA INTERNA 243 CM, 223X183X263 8 MC CON PAVIMENTO

**N9643PB** CELLA FRIGO SPESSORE PANNELLO 10 CM, ALTEZZA INTERNA 243 CM, 263X183X263 9,6 MC CON PAVIMENTO

**N10043PB** CELLA FRIGO SPESSORE PANNELLO 10 CM, ALTEZZA INTERNA 243 CM, 223X223X263 10 MC CON PAVIMENTO

**N12043PB** CELLA FRIGO SPESSORE PANNELLO 10 CM, ALTEZZA INTERNA 243 CM, 263X223X263 12 MC CON PAVIMENTO

**N14043PB** CELLA FRIGO SPESSORE PANNELLO 10 CM, ALTEZZA INTERNA 243 CM, 303X223X263 14 MC CON PAVIMENTO

**N14343PB** CELLA FRIGO SPESSORE PANNELLO 10 CM, ALTEZZA INTERNA 243 CM, 263X263X263 14,3 MC CON PAVIMENTO

**N16743PB** CELLA FRIGO SPESSORE PANNELLO 10 CM, ALTEZZA INTERNA 243 CM, 303X263X263 16,7 MC CON PAVIMENTO








# CELLE FRIGORIFERE

## ACCESSORI



Profondità scaffale: 37 cm.



### ACCESSORI

|  | MOD.    | DESCRIZIONE                                   |  |  |  |  |
|--|---------|---|---|---|---|---|
|    | KSA1212 | SCAFFALATURA CELLA FRIGO 2<br>LATI 123X123 CM |   |   |   |   |
|  | KSA1216 | SCAFFALATURA CELLA FRIGO 2<br>LATI 123X163 CM |   |   |   |   |
|  | KSA1220 | SCAFFALATURA CELLA FRIGO 2<br>LATI 123X203 CM |   |   |   |   |
|  | KSA1224 | SCAFFALATURA CELLA FRIGO 2<br>LATI 123X243 CM |   |   |   |   |
|  | KSA1616 | SCAFFALATURA CELLA FRIGO 2<br>LATI 163X163 CM |   |   |   |   |
|  | KSA1620 | SCAFFALATURA CELLA FRIGO 3<br>LATI 163X203 CM |   |   |   |   |
|  | KSA1624 | SCAFFALATURA CELLA FRIGO 3<br>LATI 163X243 CM |   |   |   |   |
|  | KSA2020 | SCAFFALATURA CELLA FRIGO 3<br>LATI 203X203 CM |   |   |   |   |
|  | KSA2024 | SCAFFALATURA CELLA FRIGO 3<br>LATI 203X243 CM |   |   |   |   |
|  | KSA2028 | SCAFFALATURA CELLA FRIGO 3<br>LATI 203X283 CM |   |   |   |   |
|  | KSA2424 | SCAFFALATURA CELLA FRIGO 3<br>LATI 243X243 CM |   |   |   |   |
|  | KSA2428 | SCAFFALATURA CELLA FRIGO 3<br>LATI 243X283 CM |   |   |   |   |
|  | SRCA532 | SCAFFALATURA PER CELLA FRIGO                  | 59,6X37,3X174   |   |   |   |
|  | SRCA620 | SCAFFALATURA PER CELLA FRIGO                  | 68,4X37,3X174   |   |   |   |



| MOD.  | DESCRIZIONE  | cm             | kw | kw |  |
|---|--|----------------|----|----|--|
|    | <b>SRCA708</b> SCAFFALATURA PER CELLA FRIGO              | 77,2X37,3X174  |    |    |  |
|   | <b>SRCA798</b> SCAFFALATURA PER CELLA FRIGO              | 86,2X37,3X174  |    |    |  |
|   | <b>SRCA886</b> SCAFFALATURA PER CELLA FRIGO              | 95X37,3X174    |    |    |  |
|   | <b>SRCA974</b> SCAFFALATURA PER CELLA FRIGO              | 103,8X37,3X174 |    |    |  |
|   | <b>SRCA106</b> SCAFFALATURA PER CELLA FRIGO              | 112,6X37,3X174 |    |    |  |
|   | <b>SRCA115</b> SCAFFALATURA PER CELLA FRIGO              | 121,6X37,3X174 |    |    |  |
|   | <b>SRCA124</b> SCAFFALATURA PER CELLA FRIGO              | 130,4X37,3X174 |    |    |  |
|   | <b>SRCA133</b> SCAFFALATURA PER CELLA FRIGO              | 139,4X37,3X174 |    |    |  |
|   | <b>SRCA150</b> SCAFFALATURA PER CELLA FRIGO              | 156,9X37,3X174 |    |    |  |
|  | <b>RCA532</b> RIPIANO GRIGLIATO PER SCAFFALE CELLA FRIGO | 53,2X37,3X4,6  |    |    |  |
|   | <b>RCA620</b> RIPIANO GRIGLIATO PER SCAFFALE CELLA FRIGO | 62X37,3X4,6    |    |    |  |
|   | <b>RCA708</b> RIPIANO GRIGLIATO PER SCAFFALE CELLA FRIGO | 70,8X37,3X4,6  |    |    |  |
|   | <b>RCA798</b> RIPIANO GRIGLIATO PER SCAFFALE CELLA FRIGO | 79,8X37,3X4,6  |    |    |  |
|   | <b>RCA886</b> RIPIANO GRIGLIATO PER SCAFFALE CELLA FRIGO | 88,6X37,3X4,6  |    |    |  |
|   | <b>RCA974</b> RIPIANO GRIGLIATO PER SCAFFALE CELLA FRIGO | 97,4X37,3X4,6  |    |    |  |
|   | <b>RCA106</b> RIPIANO GRIGLIATO PER SCAFFALE CELLA FRIGO | 106,2X37,3X4,6 |    |    |  |
|   | <b>RCA115</b> RIPIANO GRIGLIATO PER SCAFFALE CELLA FRIGO | 115,2X37,3X4,6 |    |    |  |

|  | MOD.          | DESCRIZIONE   |  |  |  |  |
|--|---------------|---|---|---|---|---|
|    | <b>RCA124</b> | RIPIANO GRIGLIATO PER SCAFFALE<br>CELLA FRIGO                                 | 124X37,3X4,6  |   |   |   |
|  | <b>RCA133</b> | RIPIANO GRIGLIATO PER SCAFFALE<br>CELLA FRIGO                                 | 133X37,3X4,6  |   |   |   |
|  | <b>RCA150</b> | RIPIANO GRIGLIATO PER SCAFFALE<br>CELLA FRIGO                                 | 150,5X37,3X4,6  |   |   |   |
|    | <b>TSC</b>    | MONTANTI PER SCAFFALE CELLA<br>FRIGO  |   |   |   |   |
|    | <b>C1512</b>  | GANCIERA PER CELLA FRIGO 6<br>GANCI   | 120X2X5   |   |   |   |
|  | <b>C1516</b>  | GANCIERA PER CELLA FRIGO 8<br>GANCI   | 160X2X5   |   |   |   |
|  | <b>C1520</b>  | GANCIERA PER CELLA FRIGO 10<br>GANCI  | 200X2X5   |   |   |   |
|  | <b>C1524</b>  | GANCIERA PER CELLA FRIGO 12<br>GANCI  | 240X2X5   |   |   |   |
|  | <b>GA</b>     | GIUNZIONE PER RIPIANO AD<br>ANGOLO SCAFFALI CELLA FRIGO                       |   |   |   |   |
|  | <b>PS7</b>    | PORTA A STRISCE PER CELLA FRIGO   | 75X12X190   |   |   |   |
|  | <b>MPC</b>    | MICRO PORTA PER CELLA FRIGO   |   |   |   |   |
|  | <b>RAMP7</b>  | RAMPA ESTERNA PER CELLA FRIGO<br>CON SPESSORE PANNELLO 6 CM<br>CON PAVIMENTO  | 98X80X7,5   |   |   |   |
|  | <b>RAMP7B</b> | RAMPA ESTERNA PER CELLA FRIGO<br>CON SPESSORE PANNELLO 10 CM<br>CON PAVIMENTO | 98X80X11,5  |   |   |   |





# CELLE FRIGORIFERE

## GRUPPI REFRIGERANTI

L'abbinamento gruppi frigoriferi/volume celle è calcolato per funzionamento a temperatura di max 40°C.

### ACCESSORI

|   | MOD.            | DESCRIZIONE  |  |  |  |  |
|---|-----------------|--|--|---|---|---|
|    | <b>GRP34</b>    | GRUPPO REFRIGERANTE A PARETE 0/+5°C PER CELLA FRIGO DA 3,1 A 4,1 MC      | 40X79X73,5   | 0,6   |   | 230V 1N~ / 50HZ   |
|   | <b>GRP46</b>    | GRUPPO REFRIGERANTE A PARETE 0/+5°C PER CELLA FRIGO DA 4,9 A 6,7 MC      | 40X79X73,5   | 0,6   |   | 230V 1N~ / 50HZ   |
|   | <b>GRP710</b>   | GRUPPO REFRIGERANTE A PARETE 0/+5°C PER CELLA FRIGO DA 7,3 A 10 MC       | 40X79X73,5   | 0,9   |   | 230V 1N~ / 50HZ   |
|   | <b>GRP1117</b>  | GRUPPO REFRIGERANTE A PARETE 0/+5°C PER CELLA FRIGO DA 11,7 A 16,7 MC    | 62X79X83   | 1,6   |   | 400V 3N~ / 50HZ   |
|   | <b>GRP3BT</b>   | GRUPPO REFRIGERANTE A PARETE -18/-20°C PER CELLA FRIGO DA 3,1 A 3,7 MC   | 40X79X73,5   | 0,7   |   | 230V 1N~ / 50HZ   |
|   | <b>GRP47BT</b>  | GRUPPO REFRIGERANTE A PARETE -18/-20°C PER CELLA FRIGO DA 4,1 A 7,3 MC   | 62X79X83   | 1,1   |   | 230V 1N~ / 50HZ   |
|   | <b>GRP813BT</b> | GRUPPO REFRIGERANTE A PARETE -18/-20°C PER CELLA FRIGO DA 8 A 12 MC      | 62X79X83   | 1,5   |   | 400V 3N~ / 50HZ   |
|   | <b>GRP1419B</b> | GRUPPO REFRIGERANTE A PARETE -18/-20°C PER CELLA FRIGO DA 14 A 16,7 MC   | 62X98,2X83   | 1,7   |   | 400V 3N~ / 50HZ   |
|  | <b>GRS25</b>    | GRUPPO REFRIGERANTE A SOFFITTO 0/+5°C PER CELLA FRIGO DA 3,1 MC          | 43X77X52,5   | 0,5   |   | 230V 1N~ / 50HZ   |
|   | <b>GRS47H</b>   | GRUPPO REFRIGERANTE A SOFFITTO 0/+5°C PER CELLA FRIGO DA 3,7 A 6,4 MC    | 62X72X50,6   | 0,9   |   | 230V 1N~ / 50HZ   |
|   | <b>GRS814H</b>  | GRUPPO REFRIGERANTE A SOFFITTO 0/+5°C PER CELLA FRIGO DA 6,7 A 14,3 MC   | 82X81X54   | 1,3   |   | 400V 3N~ / 50HZ   |
|   | <b>GRS1520H</b> | GRUPPO REFRIGERANTE A SOFFITTO 0/+5°C PER CELLA FRIGO DA 16,7 MC         | 83X83X64,5   | 2,1   |   | 400V 3N~ / 50HZ   |
|   | <b>GRS26BH</b>  | GRUPPO REFRIGERANTE A SOFFITTO -18/-20°C PER CELLA FRIGO DA 3,1 A 4,1 MC | 62X72X50,6   | 0,9   |   | 230V 1N~ / 50HZ   |
|   | <b>GRS613BH</b> | GRUPPO REFRIGERANTE A SOFFITTO -18/-20°C PER CELLA FRIGO DA 4,9 A 9,6 MC | 82X81X54   | 1,4   |   | 400V 3N~ / 50HZ   |

## ACCESSORI

|  | MOD.            | DESCRIZIONE  |  cm |  kW |  kW |  |
|--|-----------------|--|--|--|--|---|
|  | <b>GRS1014B</b> | GRUPPO REFRIGERANTE A SOFFITTO -18/-20°C PER CELLA FRIGO DA 10 A 16,7 MC | 82X83X64,5   | 1,9  |  | 400V 3N~ / 50HZ   |
|  | <b>KTGRP1</b>   | KIT TAMPONE PER GRUPPO REFRIGERANTE A PARETE                             |  |  |  |   |
|  | <b>KTGRP2</b>   | KIT TAMPONE PER GRUPPO REFRIGERANTE A PARETE                             |  |  |  |   |
|  | <b>KTGRP3</b>   | KIT TAMPONE PER GRUPPO REFRIGERANTE A PARETE                             |  |  |  |   |





Antica Cagliari Bistrot - Italy